

役割分担

	月	火	水	木	金	土	日
部門	外来	小児	通所		訪問		
担当者	池田	中島	三ツ木		梶川		

ID:tokyoreha
PW:Tokyoreha071@

Wordpressにログイン



The screenshot shows the WordPress login interface. At the top center is the WordPress logo. Below it, a message box states "ログアウトしました。" (You have been logged out). The main login form contains the following elements:

- A label "ユーザー名またはメールアドレス" (Username or email address) above a text input field containing "tokyoreha".
- A label "パスワード" (Password) above a text input field containing "Tokyoreha071@" followed by an eye icon.
- A checkbox labeled "ログイン状態を保存する" (Remember me) which is currently unchecked.
- A blue button labeled "ログイン" (Log in).

Below the login form, there is a link "パスワードをお忘れですか?" (Forgot your password?). At the bottom, there is a navigation link "← 東京リハビリ整形外科クリニック おおたへ移動" (← Move to Tokyo Rehabilitation Plastic Surgery Clinic Oota).

ログイン URL

<https://www.tokyoreha-cl.com/wp-admin>

ID:tokyoreha

PW:Tokyoreha071@

投稿の仕方

The screenshot shows the WordPress admin interface. At the top, there are browser tabs for '東京リハビリ整形外科クリニック' and 'ダッシュボード'. The address bar shows 'tokyoreha-cl.com/wp-admin/'. The dashboard header includes the site name and a '新規' (New) button. A notification banner at the top states 'WordPress 5.9.3 が利用可能です。' (WordPress 5.9.3 is available). The left sidebar menu is open, with '投稿' (Posts) selected and its sub-menu '投稿一覧' (Posts list) highlighted. The main content area features a survey question: 'All in One SEO をお楽しみいただいていますか?' (Are you enjoying All in One SEO?). Below this is a '概要' (Summary) section showing '44件の投稿' (44 posts) and '42件の固定ページ' (42 static pages). The 'アクティビティ' (Activity) section lists recent posts, including one from December 21, 2020, for a '言語聴覚士' (Speech Therapist) position and another from July 8, 2020, for a '理学療法士' (Physical Therapist) position.

投稿の仕方

タイトル：なるべく分かりやすいタイトルを心がけましょう。

WordPress 5.9.3 が利用可能です。サイト管理者にお知らせください。

新規投稿を追加

All in One SEO をお楽しみいただいていますか？
はい、好きです | いいえ、あまりそう思いません

タイトルを追加

メディアを追加

公開

下書き保存 プレビュー

ステータス: 下書き 編集

公開状態: 公開 編集

すぐに公開する 編集

AIOSEO スコア 0/100

公開

カテゴリ

カテゴリ一覧 よく使うもの

- お知らせ
- ブログ
- 小児地域研究会
- 未分類
- 求人

「お知らせ」と「ブログ」の
カテゴリにチェックを入れる

内容を記載

下にスクロールすると、
アイキャッチ画像の設定がある

投稿の方法

東京リハビリ整形外科クリニック おおた 0 + 新規 こんにちは、担当者ブログさん

ダッシュボード

投稿

投稿一覧

新規追加

CTA

メディア

すべての再利用ブロックを管理

コメント

3D FlipBook

お問い合わせ

プロフィール

ツール

メニューを閉じる

文字数: 0

VK All in One Expansion Unit

すべて開く

head タグ内の title タグのテキスト

OGPタイトル

noindex設定

CTA設定

カスタム CSS

ExUnit

AIOSEO 設定

General Social Schema Advanced

スニペットプレビュー

投稿の例 | 東京リハビリ整形外科クリニック おおた

タグ

追加

タグが複数ある場合はコンマで区切ってください

よく使われているタグから選択

Lightning デザイン設定

レイアウト設定

共通設定を適用

ページヘッダーとパンくずリスト

表示しない

余白設定

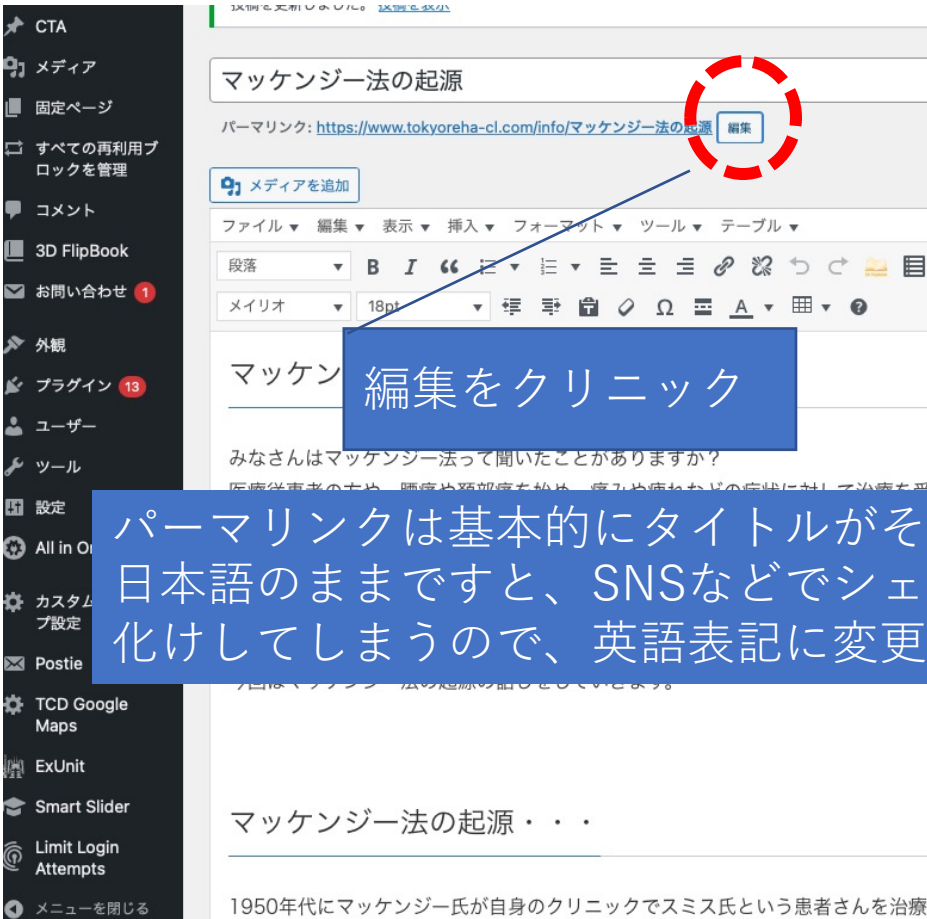
siteContentの上下余白を無しにする

アイキャッチ画像

アイキャッチ画像を設定

クリニック

パーマリンクの変更



マッケンジー法の起源

パーマリンク: <https://www.tokyoreha-cl.com/info/マッケンジー法の起源> 編集

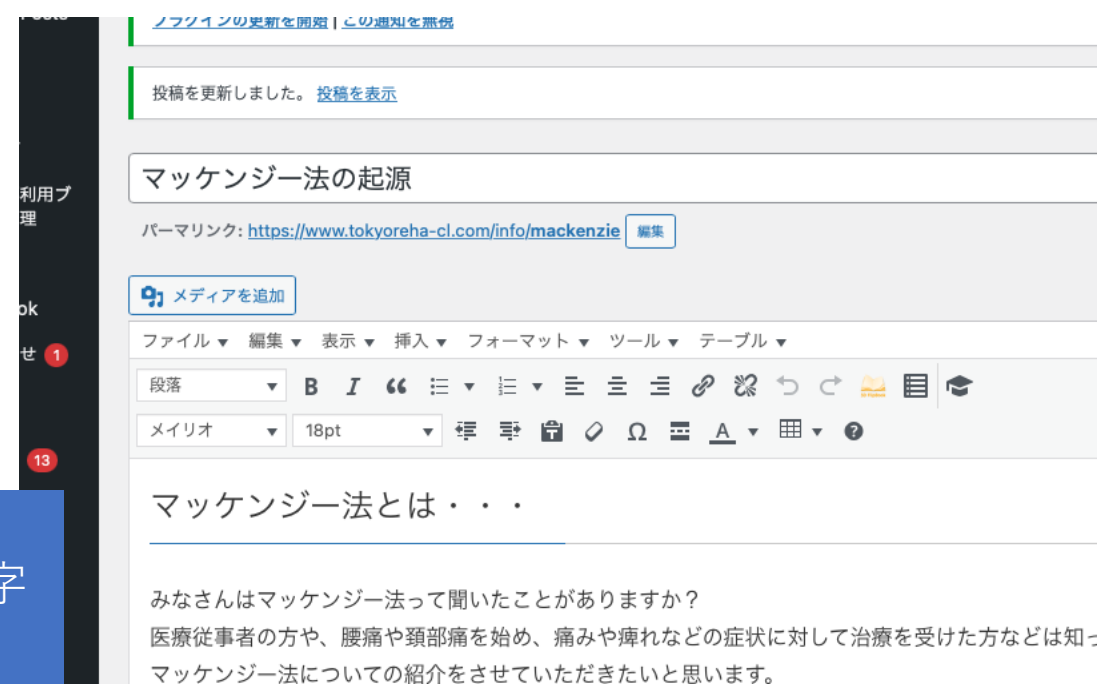

メディアを追加

編集をクリニック

みなさんはマッケンジー法って聞いたことがありますか？
医療従事者の方や、腰痛や頸部痛を始め、痛みや痺れなどの症状に対して治療を受

マッケンジー法の起源・・・

1950年代にマッケンジー氏が自身のクリニックでスミス氏という患者さんを治療



投稿を更新しました。 [投稿を表示](#)

マッケンジー法の起源

パーマリンク: <https://www.tokyoreha-cl.com/info/mackenzie> 編集

メディアを追加

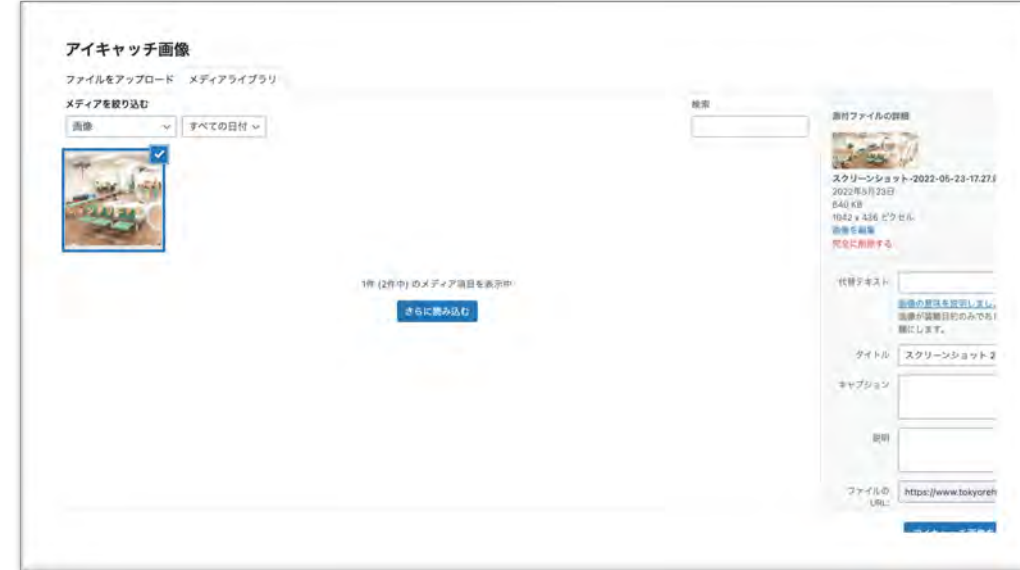
マッケンジー法とは・・・

みなさんはマッケンジー法って聞いたことがありますか？
医療従事者の方や、腰痛や頸部痛を始め、痛みや痺れなどの症状に対して治療を受けた方などは知っ
マッケンジー法についての紹介をさせていただきたいと思います。

マッケンジー法の起源→Mackenzie

英数字の規定はないので、簡略化したローマ字表記でもOKです。

アイキャッチ設定の方法



お知らせ

HOME お知らせ



2020年3月19日

お知らせ

新しいスタッフが加わりました！

国際マッケンジー協会公認インストラクターの理学療法士が入職しました！腰痛に膝関節痛は任せて下さいとのことなので、お困りの方は是非ご相談下さい。池田 純平 理学療法士 経歴 整形外科クリニック、脳神経外科クリニック 好 [...]



2020年2月9日

お知らせ

第3回 勉強会 子どもの発達で気になる目の問題

2020.1/24 19:00~講師：慶應義塾大学 自然科学研究教育センター 共同研究員 大貫 二三恵先生（視能訓練士）先日、大貫先生をお招きしての勉強会は無事に終了しました。「見え方が変わることによって動作が変わる」とい [...]

2019年11月10日

お知らせ

インソール療法

ここがアイキャッチになります。
画像をドロップするか、ファイルから選択してアイキャッチ画像を選択する。
長細い画角（16:9）でも正方形にトリミングされますが、あまり気にしなくて良いです。
サイズはなるべく1MB以下でお願いします。